



**Στατιστικά στοιχεία από τη λειτουργία της νέας Υπηρεσίας Ασύλου
(για το διάστημα 7.6.2013 - 29-11.2013)**

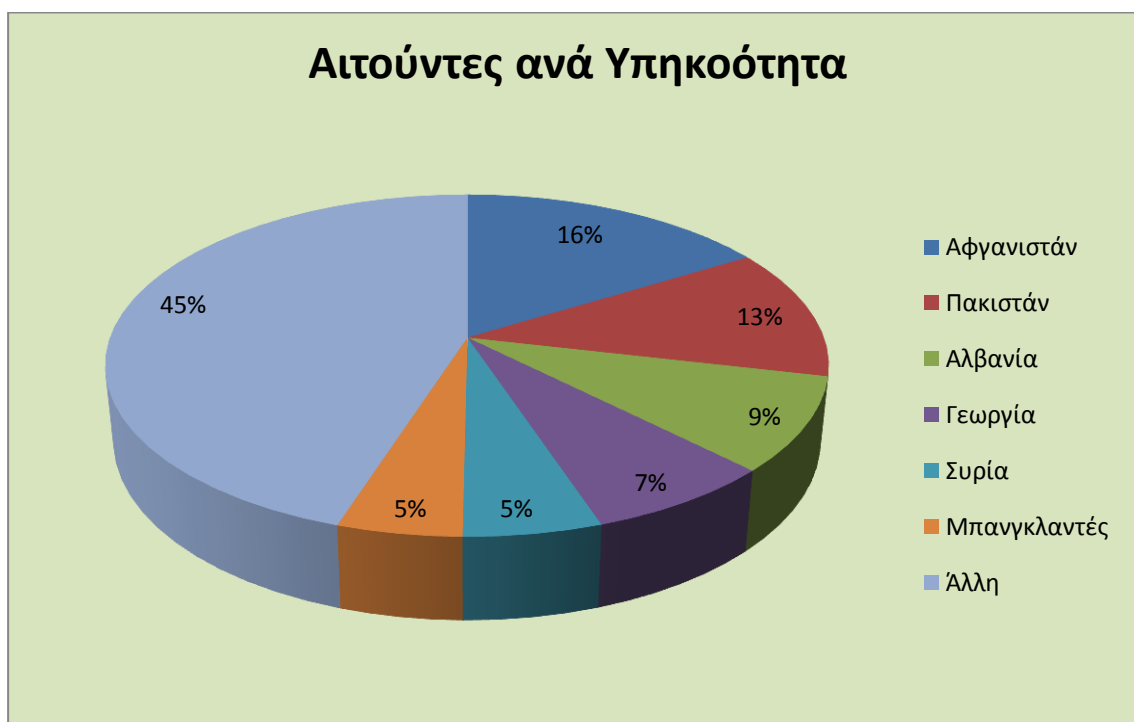
(Σύνολο αιτήσεων που υποβλήθηκαν στα Περιφερειακά Γραφεία Ασύλου Αττικής, Ν.Έβρου,
Β.Έβρου και Λέσβου)

Αιτήσεις Χορήγησης Ασύλου		
		%
Άντρες	3162	75,5%
Γυναίκες	1027	24,5%
Σύνολο	4189	100,0%
(Ασυνόδευτοι Ανήλικοι)	(171)	(4,1%)

	Ιούνιος	Ιούλιος	Αύγουστος	Σεπτέμβριος	Οκτώβριος	Νοέμβριος	Σύνολο
Αιτούντες	536	773	611	676	833	760	4189



Σύνολο Χωρών Καταγωγής	72	
Οι 15 συχνότερες χώρες		
Αφγανιστάν	680	16,2%
Πακιστάν	518	12,4%
Αλβανία	373	8,9%
Γεωργία	308	7,4%
Συρία	223	5,3%
Μπανγκλαντές	201	4,8%
Αίγυπτος	199	4,8%
Νιγηρία	170	4,1%
Λαϊκή Δημοκρατία του Κονγκό	130	3,1%
Ιράν	109	2,6%
Ερυθραία	101	2,4%
Ιράκ	98	2,3%
Κίνα	83	2,0%
Μαρόκο	78	1,9%
Αλγερία	71	1,7%

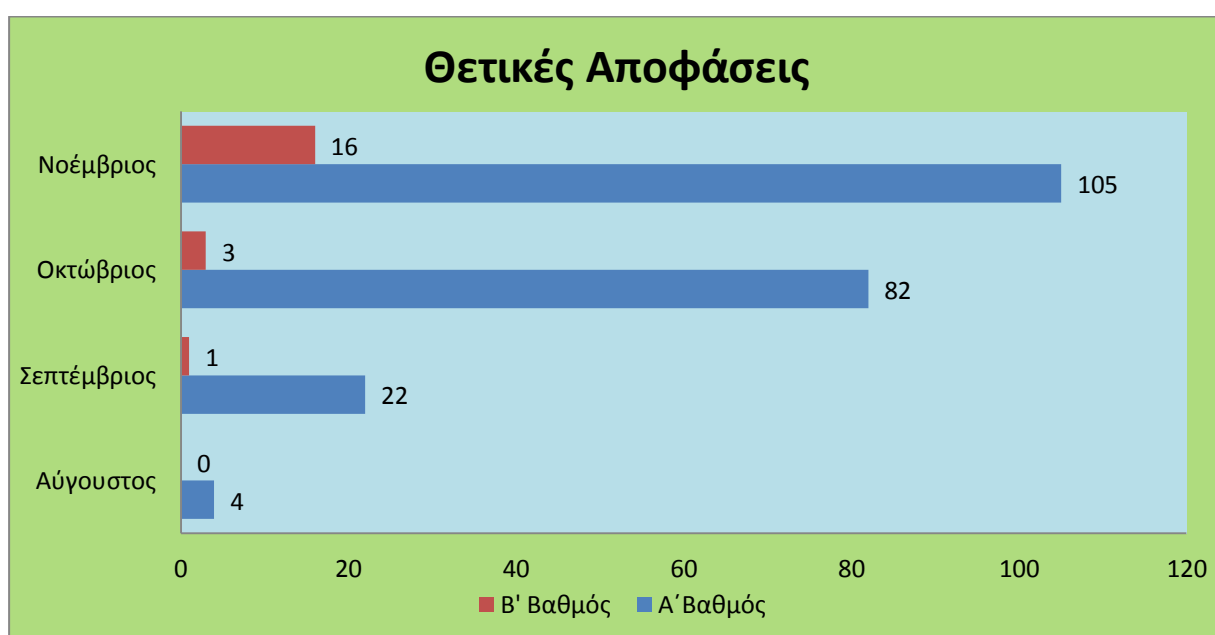


Ολοκληρωμένες Υποθέσεις στον 1 ^ο Βαθμό	
Προσφυγικό Καθεστώς	149
Επικουρική Προστασία	64
Αρνητικές	1457
Παραιτήσεις-Διακοπές-Απαράδεκτες	411
Σύνολο	2081

Θετικές Αποφάσεις 1 ^{ου} Βαθμού (ανά Υπηκοότητα)		
Συρία	53	24.9%
Αφγανιστάν	39	18.3%
Ερυθραία	20	9.4%
Σουδάν	17	8.0%
Αιθιοπία	12	5.6%
Ιράν	13	6.1%
Άλλη (λιγότερες από 10 αποφάσεις)	59	27.7%
Σύνολο	213	100%



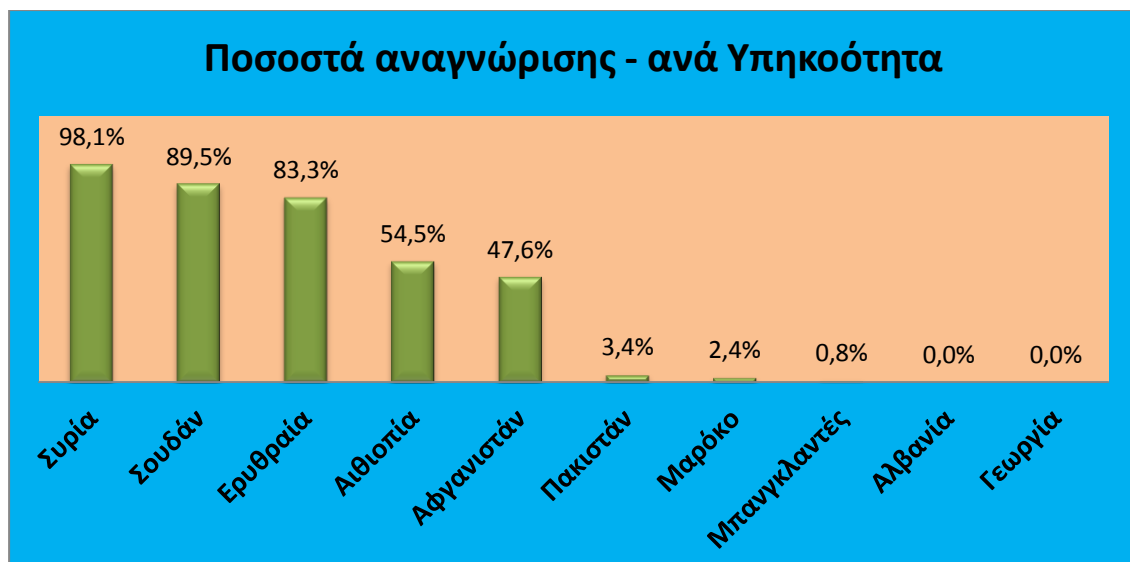
Θετικές Αποφάσεις	Ιούνιος	Ιούλιος	Αύγουστος	Σεπτέμβριος	Οκτώβριος	Νοέμβριος	Σύνολο
Α' Βαθμός	0	0	4	22	82	105	213
Β' Βαθμός	0	0	0	1	3	16	20



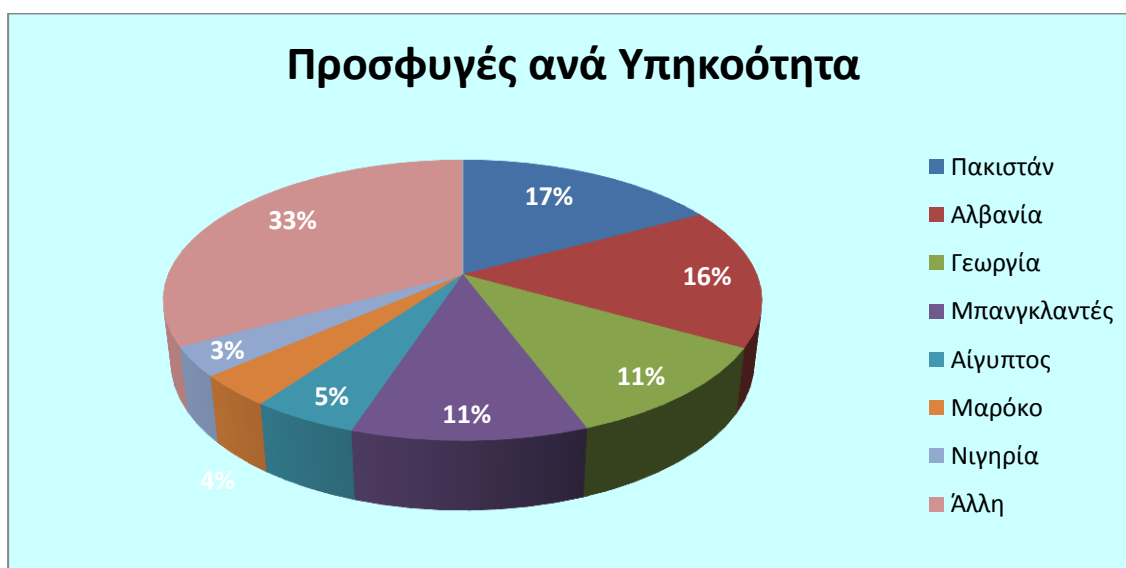
Ποσοστά αναγνώρισης σε 1 ^ο Βαθμό		
Προσφυγικό Καθεστώς	149	8,9%
Επικουρική Προστασία	64	3,8%
Αρνητικές	1457	87,2%
Σύνολο	1670	100,0%



Αποφάσεις Α βαθμού σε ουσία <small>*(Χώρες με περισσότερες από 10 αποφάσεις)</small>	Θετικές	Σύνολο Αποφάσεων	Ποσοστό Αναγνώρισης
Συρία	53	54	98,1%
Σουδάν	17	19	89,5%
Ερυθραία	20	24	83,3%
Αιθιοπία	12	22	54,5%
Αφγανιστάν	39	82	47,6%
Πακιστάν	9	264	3,4%
Μαρόκο	1	42	2,4%
Μπανγκλαντές	1	122	0,8%
Αλβανία	0	280	0,0%
Γεωργία	0	195	0,0%



Προσφυγές	803	
Πακιστάν	137	17,1%
Αλβανία	130	16,2%
Γεωργία	89	11,1%
Μπανγκλαντές	86	10,7%
Αίγυπτος	39	4,9%
Μαρόκο	29	3,6%
Νιγηρία	27	3,4%
Άλλη	266	33,1%
Σύνολο	803	100,0%



Αποφάσεις Β' βαθμού		
Προσφυγικό Καθεστώς	14	3,0%
Επικουρική Προστασία	6	1,3%
Αρνητικές	442	95,7%
Σύνολο	462	100,0%

